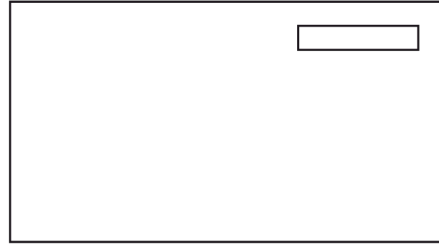
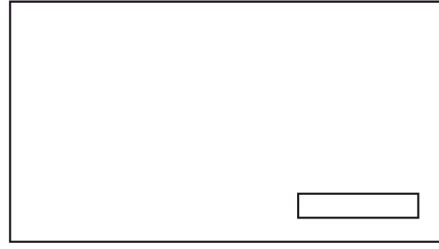


PROFIL T / U / U-1 / U-2 / U-3 / U-4

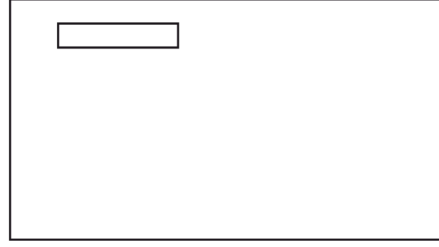
SYMBOLE



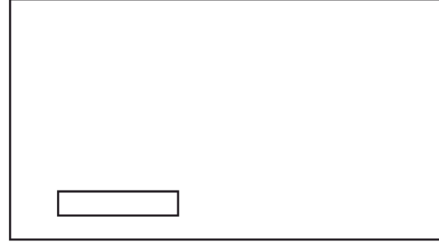
DP
DÓŁ PRAWA



DL
DÓŁ LEWA



GP
GÓRA PRAWA



GL
GÓRA LEWA



GC
GÓRA CENTRUM



DC
DÓŁ CENTRUM

Z UWAGI NA RÓŻNORODNOŚĆ UMIESZCZENIA UCHWYTU PROSIMY O SZCZEGÓLOWĄ ANALIZĘ POWYŻSZEJ INSTRUKCJI I ZASTOSOWANIE JEJ W ZAMÓWIENIU